

Pacjent

Nazwisko :
 Kod : -063819m
 Data urodzenia : 21-05-1996
 Data badania : 2011-05-19 18:01
 Rodzaj badania : Postawa swobodna

Informacje opisowe

Klatka piersiowa : Lejkowata (nieznacznie)
 Kolana : Koślawe (nieznacznie)
 Stopy : Płaskie (wyraźnie)
 Barki : Wysunięte do przodu (znacznie)

Postawa swobodna

Gdex wg. B 4*, W sin wg. B 6* KP, ND,
 spłycony lewy tr. talii

Parametry liczbowe

Wzrost : 1610 mm długość tułowia 551 mm

Płaszczyzna strzałkowa

Typ postawy : Kifotyczny, plecy okrągłe (KI)

Kifoza piersiowa : długość RKP 333 mm, głębokość GKP 26 mm, kąt KKP 148 °

Lordoza lędźwiowa : Długość RLL 218 mm, Głębokość GLL 15 mm, Kąt KLL 157 °

Płaszczyzna czołowa

Barki : prawy wyżej o 5 mm kąt skręcenia 0 °

Łopatki : prawa wyżej o 10 mm


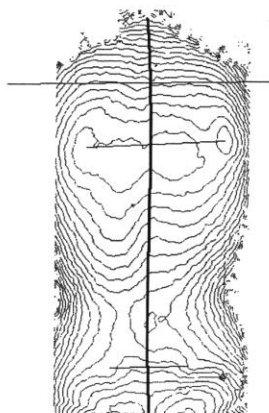
Miednica : nachylenie KNM 1° skręcenie KSM -1°

Parametry skoliozy

Wygiecie	Długość	Strzałka	Kąt	Kierunek	Lokalizacja	Stopień
pierwotne	294 mm	4 mm	-5 °	dex	Th	I
wtorne niższe	257 mm	1 mm	4 °	sin	L	I

Uwagi/zalecenia

Wskazana konsultacja ortopedyczna
 Pion 12 mm w lewo (= 12 mm L)



Badania fotogrametryczne - legenda

LEGENDA DO WYNIKÓW BADAŃ FOTOGRAMETRYCZNYCH METODĄ „MORY PROJEKCYJNEJ”

Informacje opisowe

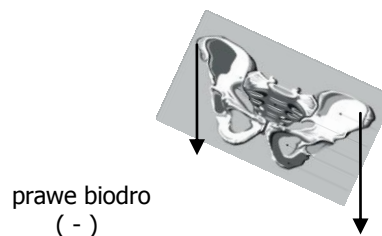
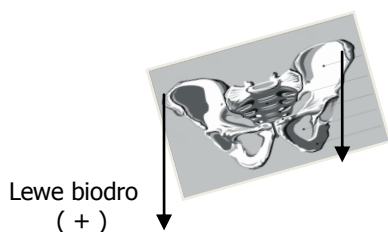
- Informacje o stopach – stopa płaska nieznacznie, wyraźnie II, znacznie III,
- Inf. o koślawości kolan lub szpotawości w skali jw.
- Inf. o klatce piersiowej z oposem rodzaju deformacji w skali jw.

Parametry w płaszczyźnie strzałkowej (patrząc z boku)

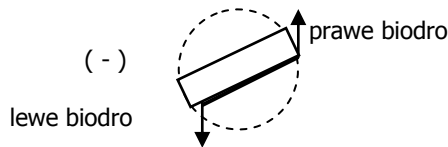
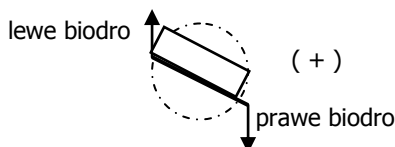
- KKP – kąt kifozy piersiowej (Th), górny odcinek kręgosłupa, łukiem do tyłu. Wartości poniżej 145* - wada- hiperkifoza - plecy bardzo okrągłe. Wartości powyżej 170* - wada- plecy płaskie.
- KLL – kąt lordozy lędźwiowej (L), dolny odcinek kręgosłupa, łukiem do przodu. Wartości poniżej 145* - wada- hiperlordoza lędźwiowa, plecy bardzo wklęsłe. Wartości powyżej 170* - wada- zanik lordozy lędźwiowej

Parametry w płaszczyźnie czołowej (patrzą z przodu lub z tyłu)

- Barki i łopatki – w milimetrach podana różnica wysokości
- **KNM** – kąt nachylenia miednicy – wartość (+) oznacza obniżenie lewej strony miednicy (skrócenie kończyny lewej) przypadek wartości ujemnej (-) oznacza obniżenie prawej od 1*- 3* bardzo minimalne, w normie. Powyżej 4* należy zwrócić się o poradę do lek



- **KSM** – kąt skręcenia miednicy – wartość (+) oznacza skręcenie miednicy zgodnie ze wskazówkami zegara w prawo w płaszczyźnie poprzecznej, a wartość (-) skręcenie w przeciwną do wskazówek zegara w lewo. Skręcenia te nazywane są także rotacjami i często towarzyszą bocznym skrzywieniom kręgosłupa (skoliozy) jeśli przekraczają wartość 5* są wadą



Parametry skoliozy – boczne skrzywienie kręgosłupa

- *kierunki* - „sin” oznacza lewostronne skrzywienie tj. łuk wypukłością po lewej stronie patrząc z tyłu. „dex” oznacza prawostronne skrzywienie tj. łuk wypukłością po prawej stronie patrząc z tyłu.

Wartości do 10* nie są wadą, lecz traktowane są jako postawy skoliozytyczne i należy je obserwować i kontrolować. Wartości powyżej 10* należy skonsultować z lekarzem, a wartości powyżej 20* natychmiast konsultować z lekarzem ortopedą !. skoliozy do 30* są skoliozami I stopnia. *Lokalizacja* skrzywienia Th – odcinek piersiowy kręgosłupa, L – odcinek lędźwiowy kręgosłupa.

Wygicie – pierwotne jest najczęściej większe i bardziej utrwalone, wtórne mniejsze i jest efektem kompensacji kręgosłupa do osi mechanicznej (pionu).

Opis skrótów:

LL – odstające łopatki, **ND** – nadwaga, „= L/P” – wychylenie kręgosłupa od pionu (mm), **KP** – koślawość pięt,

Gdex/sin (3,4,5...) – asymetria obrysu pleców w odc. Th piersiowym po prawej/lewej stronie, określana jako garb żebrowy, wartość liczbowo wg skali Bunnella. **Wdex/sin(3,4,5...)** asymetria odc. Lędźwiowego kręgosłupa określana jako wał lędźwiowy w skali Bunnella. **Taliadex/sin-** spłytenie trójkąta talii po prawej/lewej stronie, współwystępujące z bocznymi skrzywieniami kręgosłupa. **PZKK** – przykurcz zgięciowy w stawach kolanowych

Kontakt : Od poniedziałku do piątku w godzinach 8⁰⁰ – 18⁰⁰ zapisy w każdą środę od 14³⁰ - 17³⁰
Międzyszkolny Ośrodek Gimnastyki Korekcyjnej i Kompensacyjnej w Starachowicach
Adres : ul. Żeromskiego 1a tel/fax 041-2747196, e-mail mogkik@mogkik.pl , www.mogkik.pl